

CATALOGUE

HOME SOLUTION



WOOD
DEN

၁၀၅ - ၁၀၆





“ไม้” คือ วัสดุตกแต่งบ้านที่ได้รับความนิยมเป็นลำดับต้น ๆ ด้วยความสวยงามตามธรรมชาติ ที่มาพร้อม ความแข็งแรง ทนทาน สามารถนำไปตกแต่งให้เข้ากับบ้านได้ทุกสไตล์

กว่า 60 ปี ที่บริษัท ทีพีเอส การ์เด้น เฟอร์นิเจอร์ จำกัด เป็นทั้งผู้ผลิต นำเข้า แปรรูป และจัดจำหน่ายผลิตภัณฑ์จากไม้สัก ด้วยคุณสมบัติของไม้ที่มีอายุการใช้งานเฉลี่ยไม่ต่ำกว่า 10 ปี แตกต่างจากไม้ชนิดอื่น และสามารถรับน้ำหนักได้ราว 1,000 กิโลกรัมต่อลูกบาศก์เซนติเมตร จึงเป็นไม้ที่นิยมใช้สร้างเป็นที่พักอาศัย หรือทำเป็นเฟอร์นิเจอร์หลายประเภท

ด้วยความที่เป็นไม้เติบโตได้เฉพาะเขตป่าร้อนชื้น จึงทำให้เนื้อไม้มีอัตราการหดขยายตัวต่ำ และยังสะสมสาร O-Cresyl Methyl Ether และ Tectoquinone ไว้ในเนื้อไม้ ซึ่งเป็นสารเคมีตามธรรมชาติที่ช่วยลดปัญหาเรื่องแมลงกัดกินไม้ ทำให้ไม้สัก เหมาะสมเป็นอย่างยิ่งต่อการใช้งานทั้งภายใน และภายนอก

คุณสมบัติ



การหดขยายตัวต่ำ
ในอัตรา 1% - 3%



ไม่ต้องทำสีหน้างาน
ฝุ่นไม่ฟุ้งกระจาย



สักพม่า Aคัดพิเศษ



เนื้อไม้มีสารที่แมลง
ปลวก และมอดไม่ชอบ



ลายไม้สวยงาม



อบแห้ง Kiln dry



วัสดุที่ไม่เก็บความร้อน
เมื่อเทียบกับไม้อื่นๆ



ไม้สักนำเข้าจากพม่า
ในโซนที่ดีที่สุด




Teak Flooring (พื้นไม้สัก)

ที่จุด-เดน เราเลือกใช้ไม้สักที่นำเข้ามาจากประเทศเมียร์มา ผ่านกระบวนการอบรักษาไม้สักที่ได้มาตรฐานด้วยเครื่องมือที่ทันสมัย โดยไม้พื้นทุกรุ่นของ 'จุด-เดน' ทำสำเร็จจากโรงงาน (Pre-Finishing) พร้อมนำไปติดตั้งได้ทันที ไม่ต้องกังวลเรื่องฝุ่น หรือเสียงขัดไม้พื้นหน้างาน โดยสามารถเลือกลายไม้ตามสไตล์การตกแต่งห้องได้ 3 แบบ



SOLID TEAK

ไม้สักเต็มแผ่น ผลิตจากไม้สักที่มีอายุ 80-150 ปี เนื้อไม้มีสารที่สามารถไล่แมลงได้ตามธรรมชาติ เต็มคุณสมบัติไม้สัก อัตราการหดขยายตัวต่ำกว่า ไม้ทั่วไป ทนทานทุกสภาพอากาศ



DIMENSION

	กว้าง	ยาว	หนา
6"	140	1800-3000	18
7"	165	1800-3000	18
8"	190	1800-3000	18

SUPER SOLID COMPOUND

ไม้สักปูพื้นโครงสร้าง 3 ชั้นวางสลับเสี้ยนไม้ เพื่อลดอัตราการหดขยาย และได้พื้นผิวไม้สัก ในราคาย่อมเยา



DIMENSION

	กว้าง	ยาว	หนา
10"	240	1800-2400	16
11"	2265	1800-2400	16
12"	290	1800-2400	16
13"	315	1800-2400	16



Engineered Floor (พื้นไม้เอ็นจิเนียร์)

อีกทางเลือกของการปูพื้นไม้ ด้วยไม้เอ็นจิเนียร์นวัตกรรมโครงสร้าง 7 ชั้นจาก วูด-เดน ลดอัตราการหดขยายตัวเมื่อเจอสภาพอากาศที่เปลี่ยนแปลง โดยเลือกใช้ไม้สีอ่อนอย่างไม้โอ๊ค (Oak) นำเข้าจากอเมริกา เพื่อประกอบเป็นพื้นไม้ มีสีให้เลือกหลายสไตล์ ตอบโจทย์งานออกแบบสมัยใหม่ ทำสีเคลือบ UV Lacquer สำเร็จพร้อมติดตั้ง นอกจากนี้ยังมีผลิตภัณฑ์ไม้พื้นเอ็นจิเนียร์ผิวไม้สัก ช่วยเพิ่มทางเลือกให้กับคนที่ชอบสีไม้สักในงบประมาณจำกัด





ENGINEERED OAK

ผิวหน้าไม้โอ๊คคุณภาพ นำเข้าจากอเมริกา
เสริมด้วยโครงสร้าง 7 ชั้น มาพร้อมลวดลายไม้
สวยชัดเจนเป็นไม้สีอ่อน ทำสีได้หลากหลาย

DIMENSION			
	กว้าง	ยาว	หนา
5"	125	910	14
6"	150	910	14
8"	190	1860-1900	14



ENGINEERED TEAK

ผิวหน้าไม้สักคุณภาพ นำเข้าจากประเทศเมียร์มา
เสริมโครงสร้าง 7 ชั้น พร้อมลาย และสีไม้สักอันเป็น
เอกลักษณ์ในราคาที่เอื้อมถึงได้


DIMENSION			
	กว้าง	ยาว	หนา
5"	125	910	14
6"	150	910	14
8"	190	1860-1900	14



Outdoor Decking (พื้นไม้ภายนอก)

ไม้สักเต็มแผ่น สำหรับงานภายนอกจากจุด-เดน นั้นมาพร้อมคุณสมบัติไม้สักที่ทนทานต่อทุกสภาพอากาศ 'ไม้สัก' จากจุด-เดน เป็นไม้ที่ถูกเลือกใช้ในการปูพื้นดาดฟ้าเรือซูเปอร์ยอร์ช eclipse หรือระเบียงของโรงแรมระดับโลกอย่าง Burj Al Khalifa รวมถึงอีกหลายโครงการทั่วโลก มาพร้อมนวัตกรรมการติดตั้งแบบ Stainless Clips บนรางเหล็กกล้าวาล์นตี ที่ช่วยลดอัตรา การเสื่อมอันเกิดมาจากสนิมที่มาจากตะปูตอกในการติดตั้ง รูปแบบเดิม ยึดอายุการใช้งานได้หลาย 10 ปี

ตัวอย่างการติดตั้ง



แบบใหม่



แบบเก่า



OUTDOOR DECKING



บ้านเหม่งจ๋าย

Solid Teak
Teak 6" Grade 3A



บ้านหมอเจียบ

Solid Teak
Teak 4" Grade 3A



บ้านอ่างศิลา

Solid Teak
Teak 6", Teak 4"
Grade 3A



พัตตา พัตตยา

Engineered wood
MO-1260
Almond brush



บ้านเย็นอากาศ


Engineered Wood
MO-1017
Natural flat




บ้านสะแกงาม

Engineered Wood
MO-1262
Coffee brush


PATTERN




RANDOM




BRICK



CHEVRON



HERRINGBONE



ENGINEERED COLOURS

5"

 <p>WHITE WASH FLAT</p> <p>MO-1018</p>	 <p>NATURAL BRIGHT BRUSH</p> <p>MO-1279</p>	 <p>NATURAL BRIGHT BRUSH</p> <p>MO-1021</p>	 <p>SMOKY GREY BRUSH</p> <p>MO-1270</p>
 <p>NATURAL FLAT</p> <p>MI-1017</p>	 <p>TEAK FLAT</p> <p>MO-1201</p>	 <p>ALMOND BRUSH</p> <p>MO-1260</p>	 <p>LIGHT COFFEE FLAT</p> <p>MO-1290</p>
 <p>NATURAL BRIGHT FLAT</p> <p>MO-1227</p>	 <p>VINTAGE SNOW BRUSH</p> <p>MO-1257</p>	 <p>COFFEE BRUSH</p> <p>MO-1262</p>	 <p>WENGE BRUSH</p> <p>MO-1261</p>
 <p>NATURAL FLAT</p> <p>MT-1201</p>			

6"

 <p>NATURAL BRUSH</p> <p>MO-1571</p>	 <p>TEAK BRUSH</p> <p>MO-1501</p>	 <p>VOLCANIC GREY BRUSH</p> <p>MO-1574</p>
 <p>NATURAL GREY BRUSH</p> <p>MO-1584</p>	 <p>VINTAGE GREY BRUSH</p> <p>MO-1502</p>	 <p>COFFEE FLAT</p> <p>MO-1547</p>

8"

 <p>VINTAGE GREY WHITE GRAIN BRUSH</p> <p>MO-1968</p>	 <p>WHITE WASH BRUSH</p> <p>MO-1945</p>	 <p>BROWN GREY BRUSH</p> <p>MO-1974</p>	 <p>COFFEE BRUSH</p> <p>MO-1952</p>
 <p>WARM COTTON BRUSH</p> <p>MO-1946</p>	 <p>NATURAL FLAT</p> <p>MO-1953</p>	 <p>ALMOND BRUSH</p> <p>MO-1960</p>	

ARCHITECTURAL WOOD COMPONENTS



DOOR



STAIRS



STRUCTURE

นอกจากงานไม้พื้นทั้งภายใน และภายนอกแล้ว ‘วูด-เดน’ ยังสามารถผลิตและติดตั้งงานไม้สำหรับพื้นบันได ประตูกำบังรูปแบบต่าง ๆ ตามการออกแบบของผู้ออกแบบ และยังรวมไปถึงงานโครงสร้างอื่น ๆ สามารถขอคำปรึกษาจากผู้เชี่ยวชาญด้านงานไม้จาก ‘วูด-เดน’ ได้ฟรี ! ไม่มีค่าใช้จ่าย



WOODDEN SHOWROOM

บุญถาวร สาขา เกษตร-นวมินทร์
เลขที่ A201, A202 อาคาร A ชั้น 2
โครงการ ดีไซน์ วิลเลจ เกษตร-นวมินทร์
ถนนประเสริฐนบุกิจ เขตบึงกุ่ม กรุงเทพฯ



Tel : 02-026-6571

#WOODDENTHAILAND

WWW.WOODDENTHAILAND.COM



MAP QR CODE



LINE OFFICIAL

